Information
No.2019-7 Date 2019.2.8
BML

骨髄像検査、骨髄像特殊染色検査 検査内容変更のお知らせ

謹啓　時下益々ご清栄のこととお慶び申し上げます。
平素は格別なご愛顧を賜り厚くお礼申し上げます。
弊社では血液疾患関連検査の集約化と診断の総合サポート体制構築を進めておりますが、その一環としてこの度、下記項目につきまして、検査実施場所を株式会社ピーシーエルジャパンより自社に変更させていただきます。
この変更に伴い、所要日数を7～10日から6～9日に短縮し、同時に検査依頼書および報告書の書式を変更させていただきます。
先生方には大変ご迷惑をお掛けいたしますが、何卒宜しくご了承の程お願い申し上げます。

謹白

記

項 目 名	総合検査案内 2018：125 ページ掲載
● 骨髄像	（依頼コード No. 00317）
【骨髄像特殊染色】	
● ALP染色	（依頼コード No. 04497）
● エステラーゼ染色	（依頼コード No. 04496）
● PAS染色	（依頼コード No. 04498）
● ズダン黒B染色	（依頼コード No. 04500）
● ペルオキシダーゼ染色	（依頼コード No. 04495）
● 鉄染色	（依頼コード No. 04499）

変 更 日　2019年4月1日(月)受付分より

裏面に続きます

株式会社 ビー・エム・エル
本　　社：〒151-0051 東京都渋谷区千駄ヶ谷 5-21-3
総合研究所：〒350-1101 埼玉県川越市的場 1361-1
☎ 049(232)3131　FAX 049(232)3132

検査項目検索用アプリ B-Book
Google play　Available on the App Store
電子カルテはビー・エム・エル Qualis Medical Station
URL：http://www.bml.co.jp/
資料、お問い合わせは担当者または最寄りの営業所までお願いいたします。

変更内容

【1.検査実施場所】

株式会社ピーシーエルジャパン委託から自社に移管いたします。

【2.依頼書】

新骨髄像検査依頼書

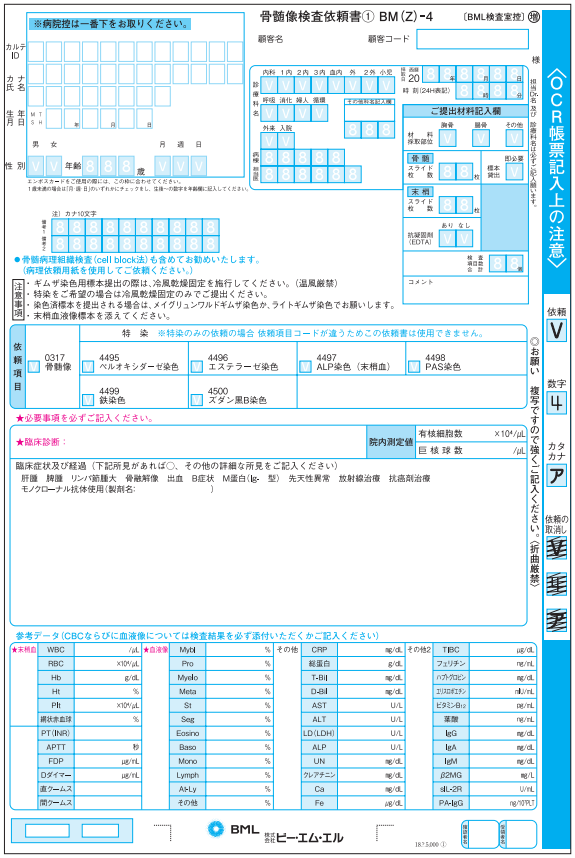

現骨髄像検査依頼書

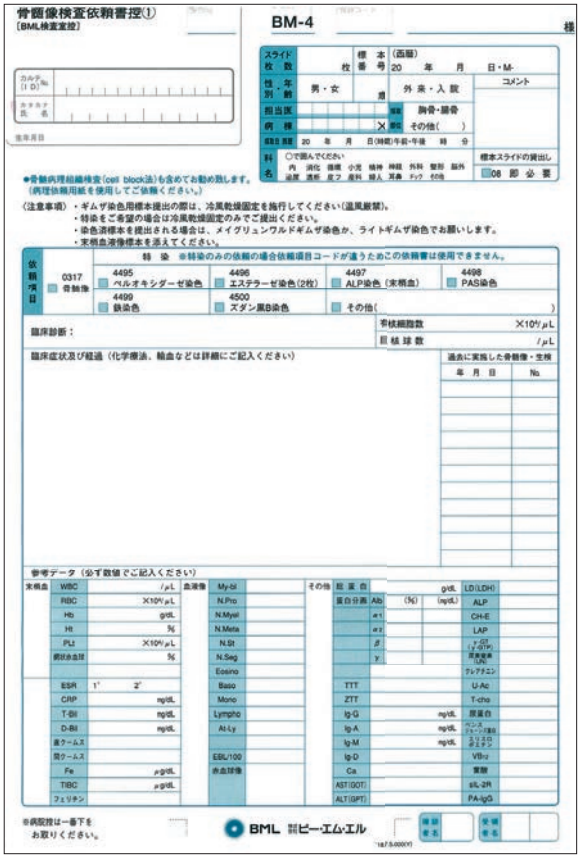

●変更点　1）臨床所見記載欄を主要項目の選択記入式とし、簡素化しました。
　　2）院内データ記載欄の項目について見直し・修正を行いました。

【3.報告書】

新骨髄像検査報告書



現骨髄像検査報告書



●変更点　1）日本検査血液学会の報告書式例を基に、専門医のご意見を反映した書式に変更しました。
　　2）判定コメントを判定医の手書きから印字式に変更しました。