

細胞性免疫検査 検査結果報告書一部変更のお知らせ

謹啓 時下益々ご清栄のこととお慶び申し上げます。

平素は格別なご愛顧を賜り厚くお礼申し上げます。

この度、標題検査で使用している測定機器の保守サービスが終了したため、同一製造販売元の後継機に更新させていただきます。

それに伴い解析ソフトウェアが変更となるため、検査結果報告書を別掲のように一部変更させていただきます。

先生方には大変ご迷惑をお掛けいたしますが、何卒ご了承のほどよろしくお願い申し上げます。

謹白



● 対象項目名

総合検査案内 2023 : 113-115, 119, 240 ページ掲載

- 血液幹細胞絶対数 (CD34 陽性細胞数定量) (依頼コード No.57247)
- 血液幹細胞 (凍結) (依頼コード No.53872)
- 顆粒球スクリーニング検査 (好中球貪食機能) (依頼コード No.04362)
- 顆粒球スクリーニング検査 (好中球殺菌能、活性酸素産生能) (依頼コード No.04363)

変更日 2023年9月1日(金) ご依頼分より

● 細胞表面マーカー検査

(T細胞・B細胞百分率、B細胞表面免疫グロブリン(Sm-Ig)、
Single-color/Two-color解析による細胞表面マーカー検査)

(依頼コードNo.は総合検査案内113-114ページ参照)

● 赤血球・好中球表面抗原検査 (PNH:CD59×CD55)

(依頼コード No.57762)

変更日 2023年9月21日(木) ご依頼分より

裏面に続きます

株式会社 **ビー・エム・エル**

本社 : 〒 151-0051 東京都渋谷区千駄ヶ谷 5-21-3

総合研究所 : 〒 350-1101 埼玉県川越市の場 1361-1

☎ 03(6629)7386 FAX 049(232)3132

検査項目検索用
アプリ B-Book



Google play



Available on the
App Store



電子カルテはビー・エム・エル



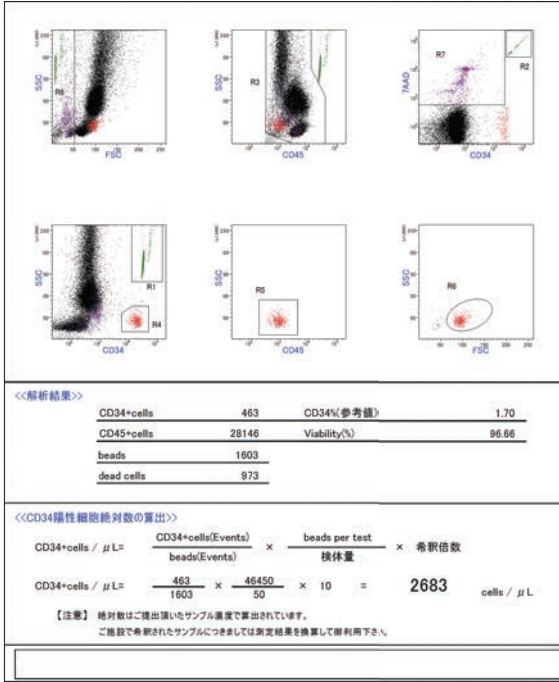
変更内容

検査結果報告書の色調等を変更いたします。

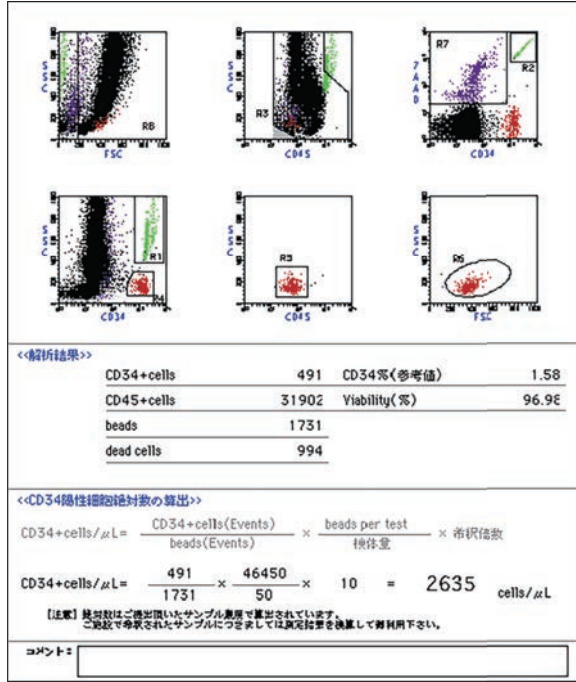
検査結果報告書の見本一例（解析チャート部分を抜粋）

●血液幹細胞絶対数

【新】

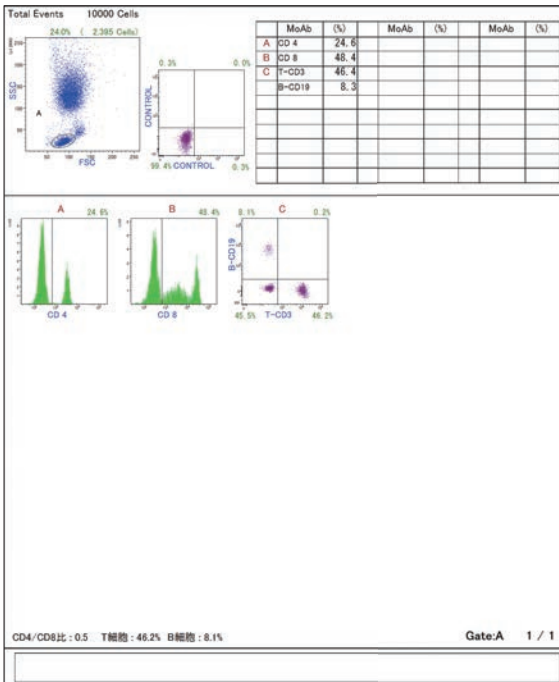


【従来】



●細胞表面マーカー検査（T細胞・B細胞百分率、B細胞表面免疫グロブリン(Sm-Ig)、Single-color/Two-color解析による細胞表面マーカー検査）

【新】



【従来】

